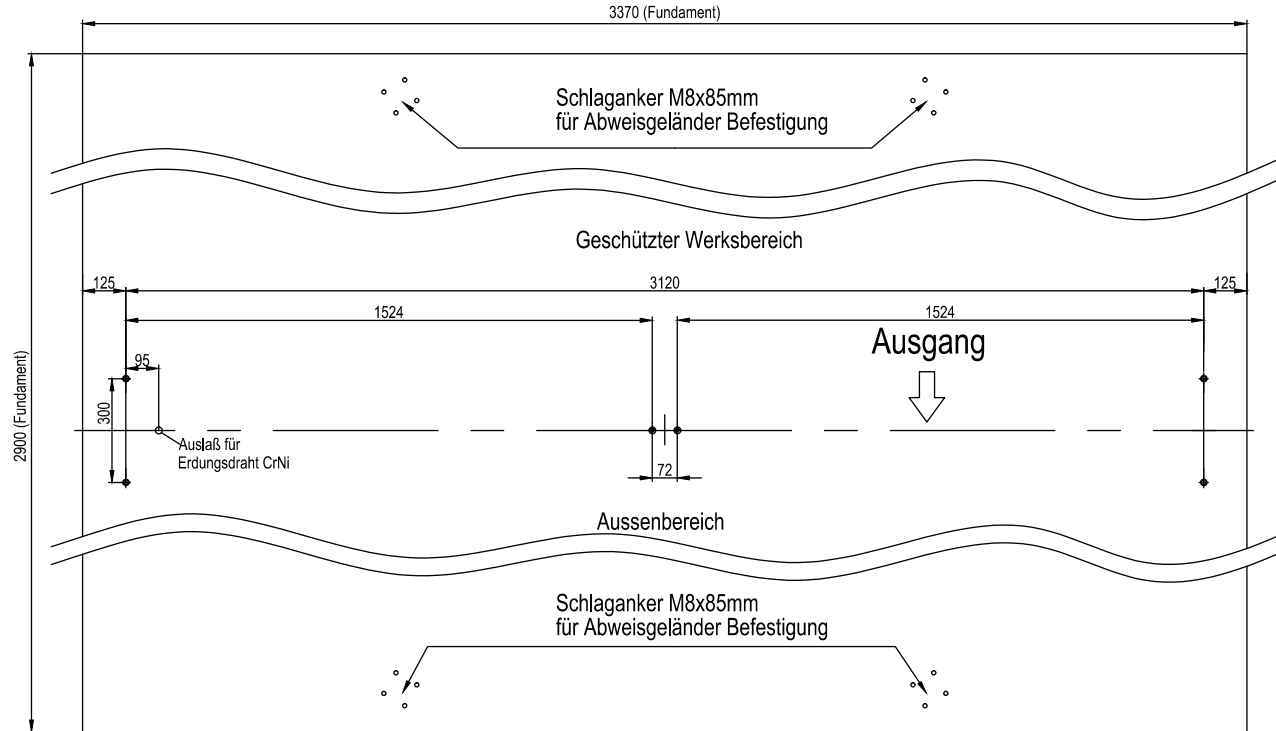
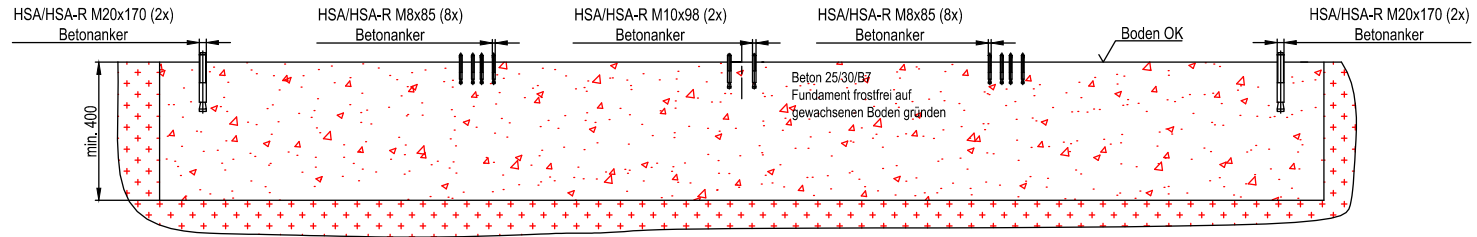


# Montage auf FFO=Ø



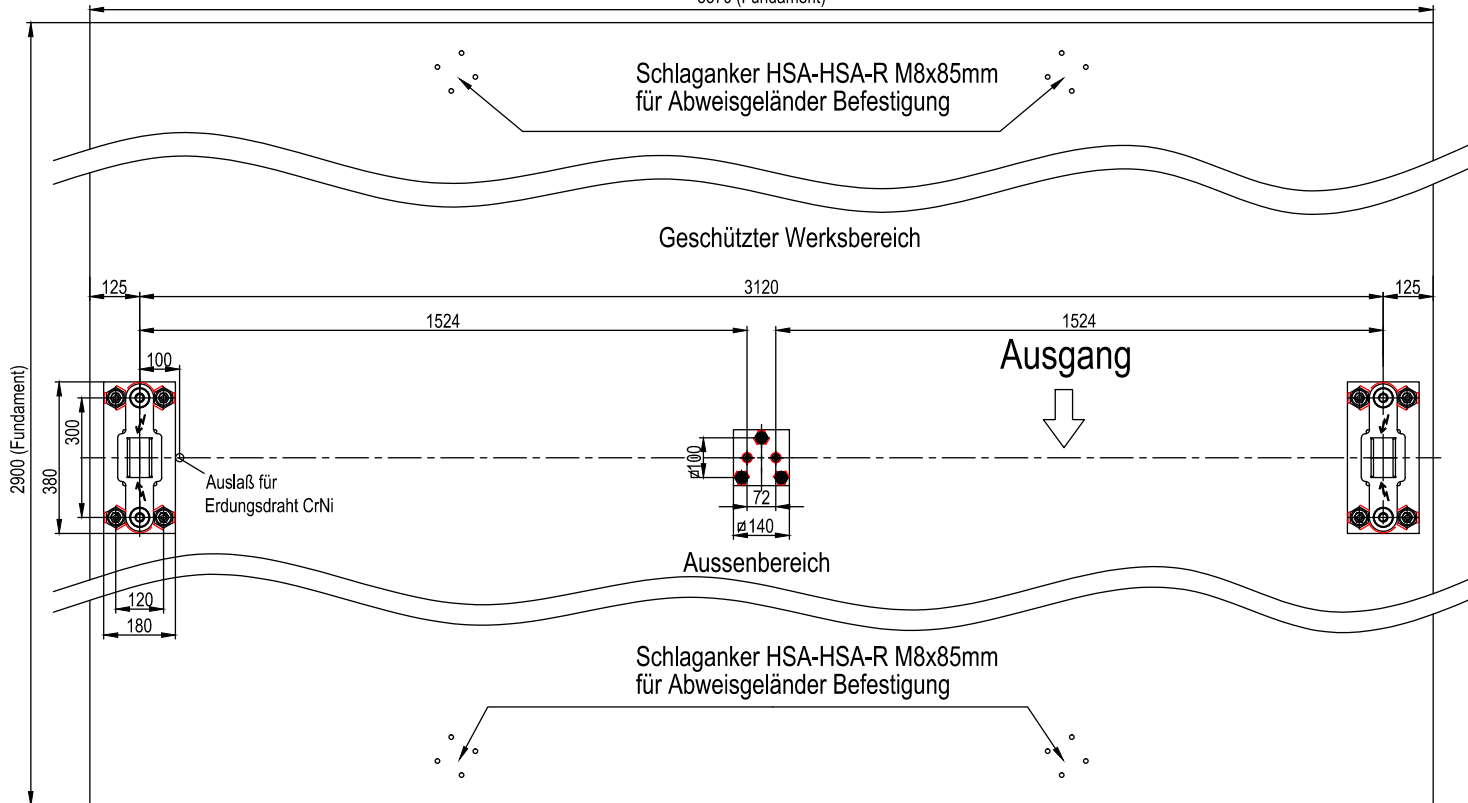
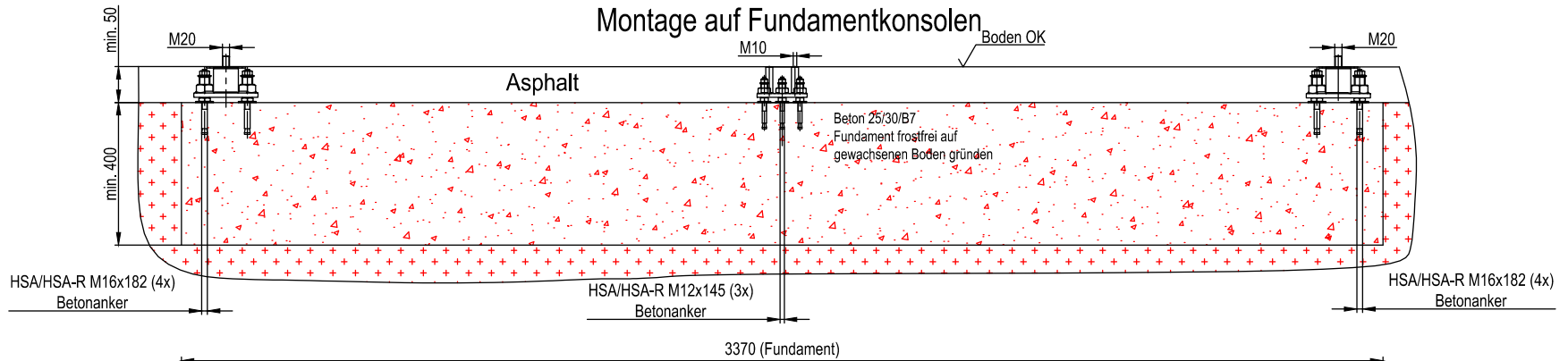
Achtung: Bei Selbstmontage "Montageanleitung für Portaldrehkeuze Ecco" beachten!  
Betonanker: Indoor HSA / Outdoor HSA-R!

**ORIGINAL**  
03.03.2022

Diese Zeichnung ist unser geistiges Eigentum. Ohne ausdrückliche Genehmigung darf sie nicht für die Projektierung oder Fertigung verwendet werden.

Element	Anz.	Beschreibung	Material	Bemerkung
	Gez.	29.01.2019	Schrey	<b>A3</b> PROJEKT Ecco 120 XXL Blatt Nr.: <b>1/1</b>
	Änd.	21.06.2021	Schrey	
	Pro. ver.	03.03.2022	Schrey	
	Masstab	Fundamentangaben FFO-17		
	1:15	N:\05-Konstruktion\Konstruktion gemeinsami\DK-Typ\I\Conco\Fundamente\Zeichnungen\FFO-17.Ecco 120 XXL.dwg Zchnng.Nr. E XXL - Z7G		

Diese Zeichnung ist unser geistiges Eigentum. Ohne ausdrückliche Genehmigung darf sie nicht für die Projektierung oder Fertigung verwendet werden.



ORIGINAL  
07.03.2022

Achtung: Bei Selbstmontage "Montageanleitung für Portaldrehkeuze Ecco" beachten!  
Betonanker: Indoor HSA / Outdoor HSA-R!

Element	Anz.	Beschreibung	Material	Bemerkung
	Gez.	25.04.2019	Schrey	<b>A3</b> PROJEKT Ecco 120 XXL
	Änd.	15.10.2021	Schrey	
	Pro. ver.	07.03.2022	Schrey	
	Masstab	Fundamentangaben FU-17		Blatt Nr.: <b>1/1</b>
1:20	N:\05-Konstruktion\Konstruktion gemeinsami\DK-Typ\Ecco\Fundamente\Zeichnungen\FU-17.Ecco 120 XXL.dwg Zchn.Nr. FU-17C			